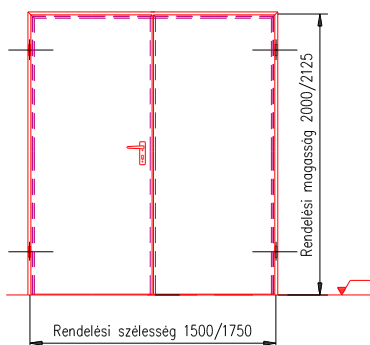
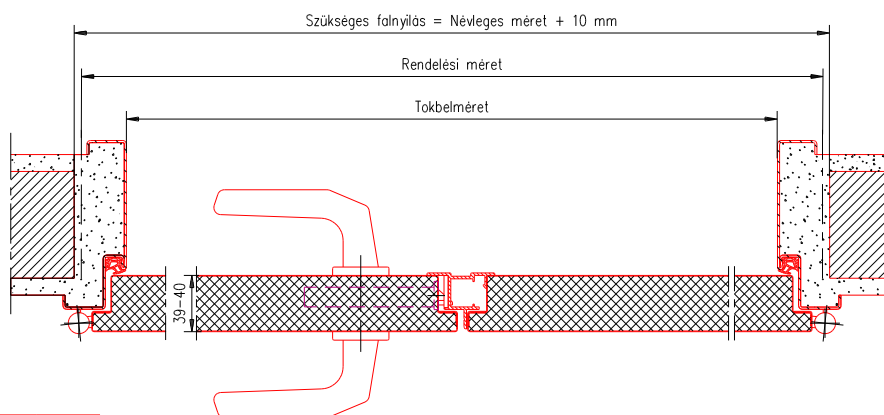
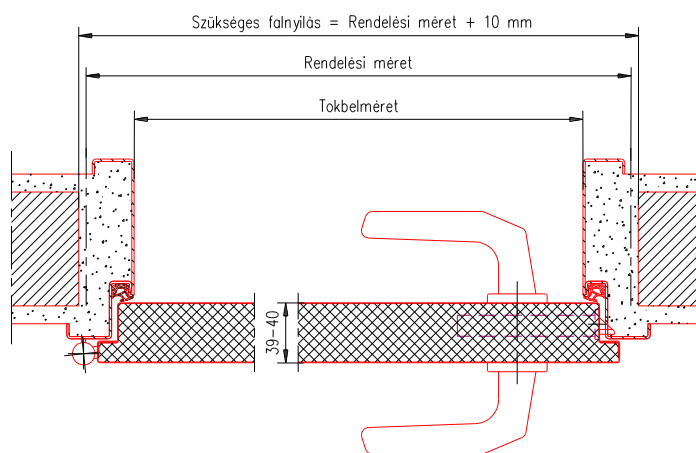
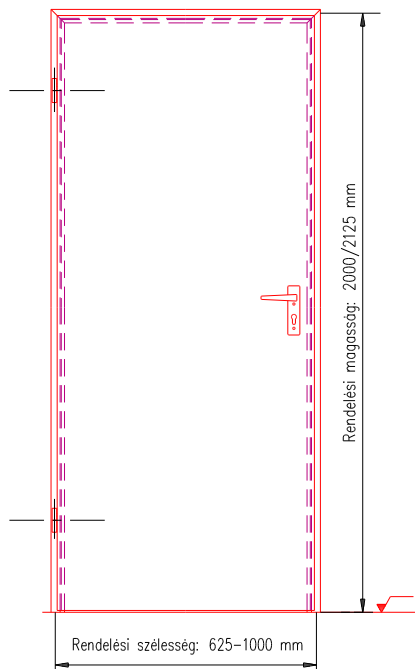


Beltéri acél ajtólap papírrács betéttel (DIN, egy- és kétszárnyú kivitel):



Alap kivitel:

- Az ajtólap horganyzott alapanyagú, három oldalon falcolt, duplafalú, 40 mm vastag
- Belső szerkezet: papírrács betét
- Felület: törtfehér színű hőkezelt alapozás
- PZ (biztonsági) zárttest az ajtólapba építve
- Pánt felsőrész az ajtólapba építve (V0020)
- ~ 15 mm hosszvágási lehetőség
- Kilincs előkészítés nélküli (körécímkés és rövidcímkés kilincsgarnitúra is felszerelhető)
- Kétszárnyú kivitel esetén az állószárny alul és felül tolózárral rögzíthető